

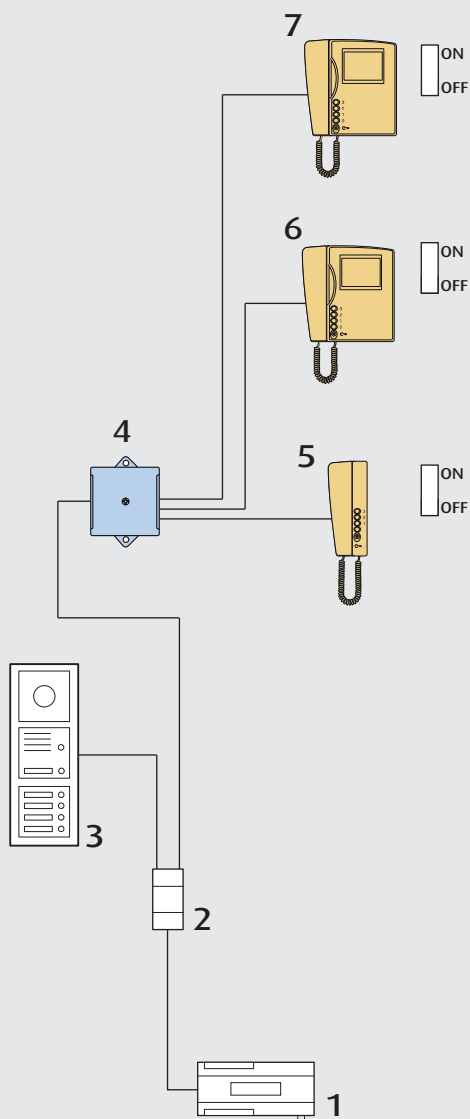
ESERCIZIO 1

IMPIANTO PLURIFAMILIARE

2

- 1 posto esterno video
- 1 appartamento con posto interno audio in collegamento a stella
- 2 appartamenti con posto interno video in collegamento a stella

SCHEMA



Articolo	Descrizione	Configurazione								
1	_____	_____								
2	_____	_____								
3	_____	<table border="1"> <tr> <td>P</td> <td>N</td> <td>T</td> <td>S</td> </tr> <tr> <td></td> <td></td> <td></td> <td></td> </tr> </table>	P	N	T	S				
P	N	T	S							
4	_____	_____								
5	_____	<table border="1"> <tr> <td>N</td> <td>P</td> <td>Mod</td> </tr> <tr> <td></td> <td></td> <td></td> </tr> </table>	N	P	Mod					
N	P	Mod								
6	_____	<table border="1"> <tr> <td>N</td> <td>P</td> <td>Mod</td> </tr> <tr> <td></td> <td></td> <td></td> </tr> </table>	N	P	Mod					
N	P	Mod								
7	_____	<table border="1"> <tr> <td>N</td> <td>P</td> <td>Mod</td> </tr> <tr> <td></td> <td></td> <td></td> </tr> </table>	N	P	Mod					
N	P	Mod								

ATTENZIONE

Per questo schema si richiede:

- lista dei componenti
- codice degli articoli
- configurazione

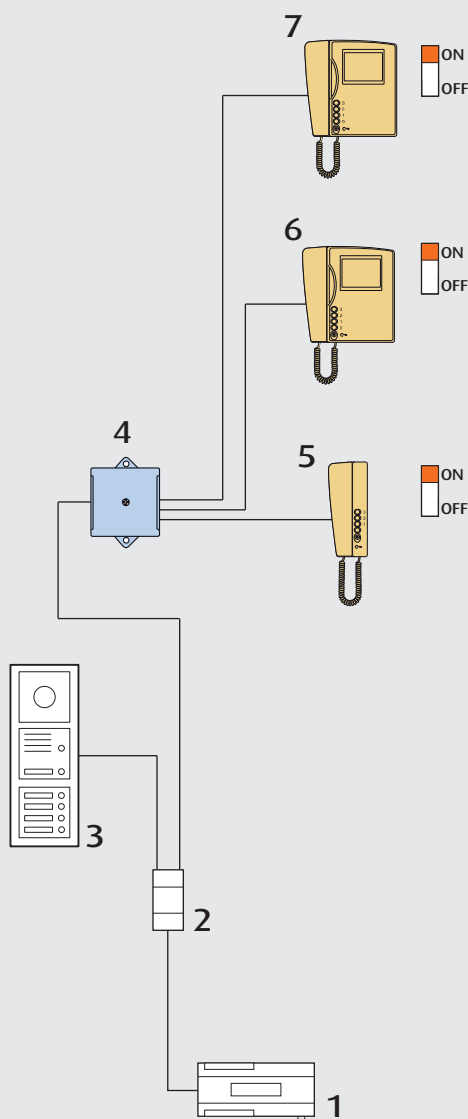
SOLUZIONE ESERCIZIO 1

IMPIANTO PLURIFAMILIARE

2

- 1 posto esterno video
- 1 appartamento con posto interno audio in collegamento a stella
- 2 appartamenti con posto interno video in collegamento a stella

SCHEMA



Articolo	Descrizione	Configurazione								
1 346000	alimentatore									
2 346830	adattatore video									
3 342170	modulo fonico	<table border="1"> <tr> <td>P</td> <td>N</td> <td>T</td> <td>S</td> </tr> <tr> <td></td> <td>1</td> <td></td> <td></td> </tr> </table>	P	N	T	S		1		
P	N	T	S							
	1									
342240	modulo digitale 4 pulsanti									
342510	modulo telecamera									
4 346841	derivatore di piano video									
5 344702	posto interno audio Swing	<table border="1"> <tr> <td>N</td> <td>P</td> <td>Mod</td> </tr> <tr> <td>1</td> <td></td> <td></td> </tr> </table>	N	P	Mod	1				
N	P	Mod								
1										
6 344802	posto interno video Swing	<table border="1"> <tr> <td>N</td> <td>P</td> <td>Mod</td> </tr> <tr> <td>2</td> <td></td> <td></td> </tr> </table>	N	P	Mod	2				
N	P	Mod								
2										
7 344802	posto interno video Swing	<table border="1"> <tr> <td>N</td> <td>P</td> <td>Mod</td> </tr> <tr> <td>3</td> <td></td> <td></td> </tr> </table>	N	P	Mod	3				
N	P	Mod								
3										

ATTENZIONE

Per questo schema si richiede:

- lista dei componenti
- codice degli articoli
- configurazione

NOTA

Scopo dell'esercizio:

Scegliere i prodotti giusti e configurarli.

Da notare la compensazione del ramo con la chiusura del dip-switch su tutti i citofoni.

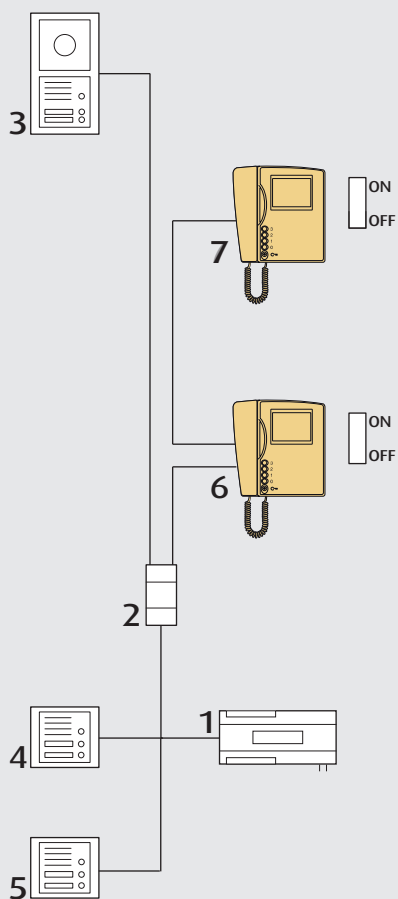
ESERCIZIO 2

IMPIANTO BIFAMILIARE

2

- 1 posto esterno video principale
- 2 posti esterni audio secondari
- 2 appartamenti con posto interno video

SCHEMA



Articolo	Descrizione	Configurazione								
1	_____									
2	_____									
3	_____	<table border="1"> <tr><td>P</td><td>N</td><td>T</td><td>S</td></tr> <tr><td></td><td></td><td></td><td></td></tr> </table>	P	N	T	S				
P	N	T	S							
4	_____	<table border="1"> <tr><td>P</td><td>N</td><td>T</td><td>S</td></tr> <tr><td></td><td></td><td></td><td></td></tr> </table>	P	N	T	S				
P	N	T	S							
5	_____	<table border="1"> <tr><td>P</td><td>N</td><td>T</td><td>S</td></tr> <tr><td></td><td></td><td></td><td></td></tr> </table>	P	N	T	S				
P	N	T	S							
6	_____	<table border="1"> <tr><td>N</td><td>P</td><td>Mod</td><td></td></tr> <tr><td></td><td></td><td></td><td></td></tr> </table>	N	P	Mod					
N	P	Mod								
7	_____	<table border="1"> <tr><td>N</td><td>P</td><td>Mod</td><td></td></tr> <tr><td></td><td></td><td></td><td></td></tr> </table>	N	P	Mod					
N	P	Mod								

ATTENZIONE

Per questo schema si richiede:

- lista dei componenti
- codice degli articoli
- configurazione

ESERCIZIO 3

IMPIANTO PLURIFAMILIARE

2

- 1 posto esterno audio
- 5 appartamenti con posto interno audio

SCHEMA

Si richiede:

- Schema dell'impianto
- Lista dei componenti
- Quantità
- Configurazione

In palazzina con 5 appartamenti, realizzare un impianto citofonico con un posto esterno.